

Advent week 1:

Versier en knip die agtergrond van jou reis-grootte Kersfees-toneel en plaas dit iewers in die huis waar jy/julle dit gereeld kan sien.

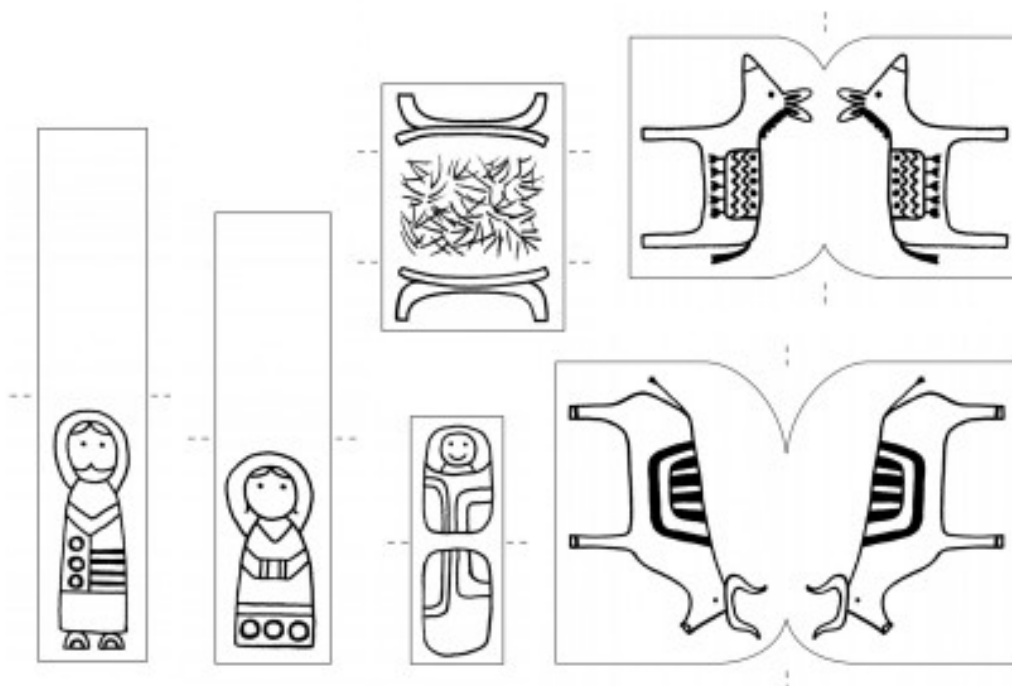
(Knip op die reguitlyne en vou daar waar die stippellyne aandui)

deur madebyjoel.com

Advent week 2:

Versier, knip en plaas deel 2 van jou reis-grootte Kersfees-toneel.

(Knip op die reguitlyne en vou daar waar die stippellyne aandui)

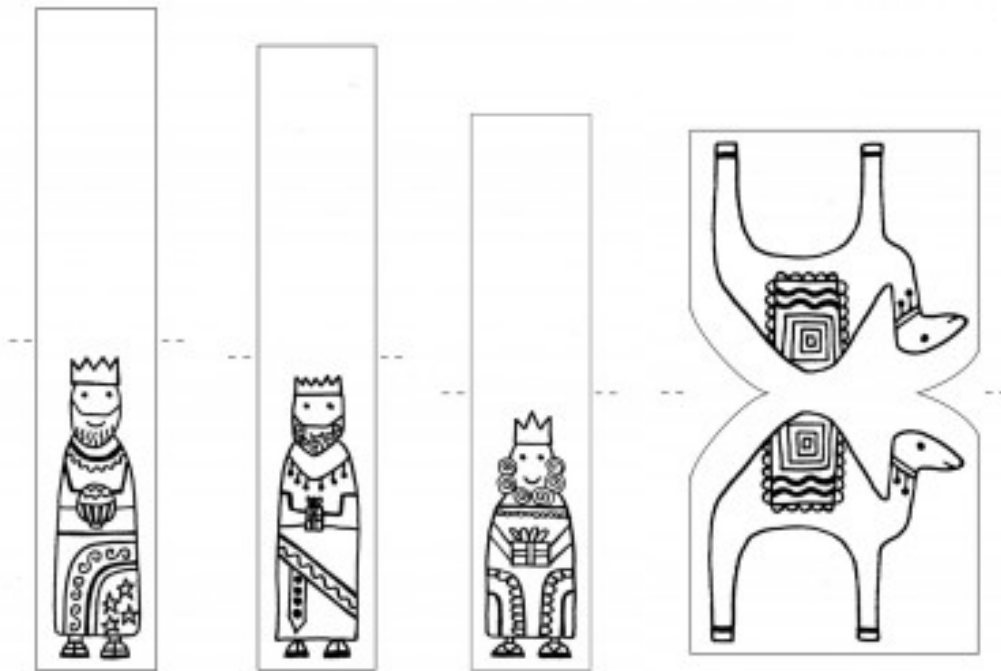


deur madebyjoel.com

Advent week 3:

Versier, knip en plaas deel 3 van jou reis-grootte Kersfees-toneel.

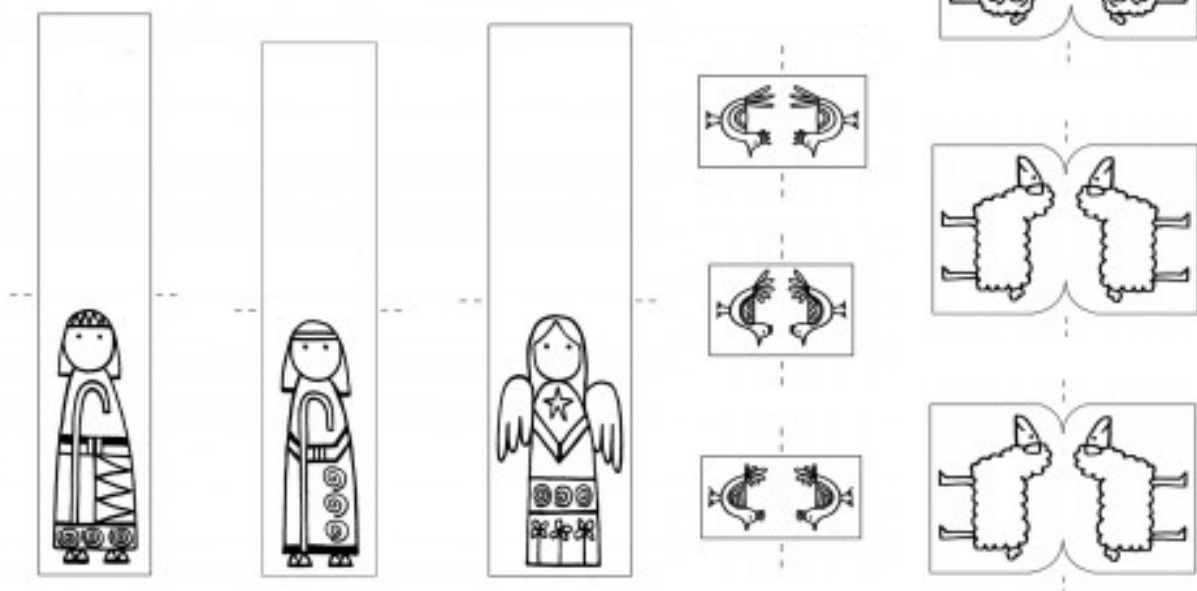
(Knip op die reguitlyne en vou daar waar die stippellyne aandui)



deur madebyjoel.com

Advent week 4: Versier, knip en plaas deel 4 van jou reis-grootte Kersfees-toneel.

(Knip op die reguitlyne en vou daar waar die stippellyne aandui)



deur madebyjoel.com